



## Le tapis haute performance

### Composition :

100 % fibres de polyamide sur semelle  
PVC caoutchouté  
Poids de fibres : 650 g/m<sup>2</sup>



FIBRE



SEMELLE




### Applications :

tapis d'entrée très absorbant pour locaux commerciaux, collectifs et particuliers. Pour trafic important.

### Avantages :

- élimination efficace des poussières et de l'humidité
- protection des sols existants
- très résistant et absorbant
- aspect velours très doux
- semelle antidérapante
- facile d'entretien


**Coloris :** gris, brun, bleu marine, prune, bleu turquoise, rose vif, vert pomme, rouge, noir, orange vif



Semelle PVC caoutchouté



Fibres de polyamide



Référence	Dimensions	Epaisseur	Poids
MIRANDE4060	40 x 60 cm	9 mm	0,7 kg/p
MIRANDE6080	60 x 80 cm	9 mm	1,4 kg/p
MIRANDE80120 *	80 x 120 cm	9 mm	2,8 kg/p
MIRANDE90150 **	90 x 150 cm	9 mm	4,0 kg/p
MIRANDE120180 ***	120 x 180 cm	9 mm	6,4 kg

\* uniquement dans les coloris gris, brun, bleu marine, prune, rouge, noir et orange vif  
 \*\* uniquement dans les coloris gris, brun, bleu et rouge  
 \*\*\* uniquement dans le coloris gris et bleu

